

Sezione n. 1065_1

Flussi totali sulle 24 ore: 4970
 Arco rete 410483-410478
 10:30 del giorno: 12/06/2003
 10:30 del giorno: 13/06/2003
 Intervallo di rilievo: 15 minuti

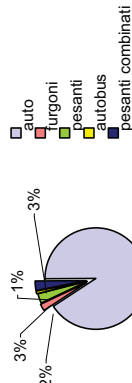
Rilievo effettuato mediante Countcard Nu-Metrics NC-97 n. 22551

Comune di: URBINO
 Località: S. Stefano di Gaifa

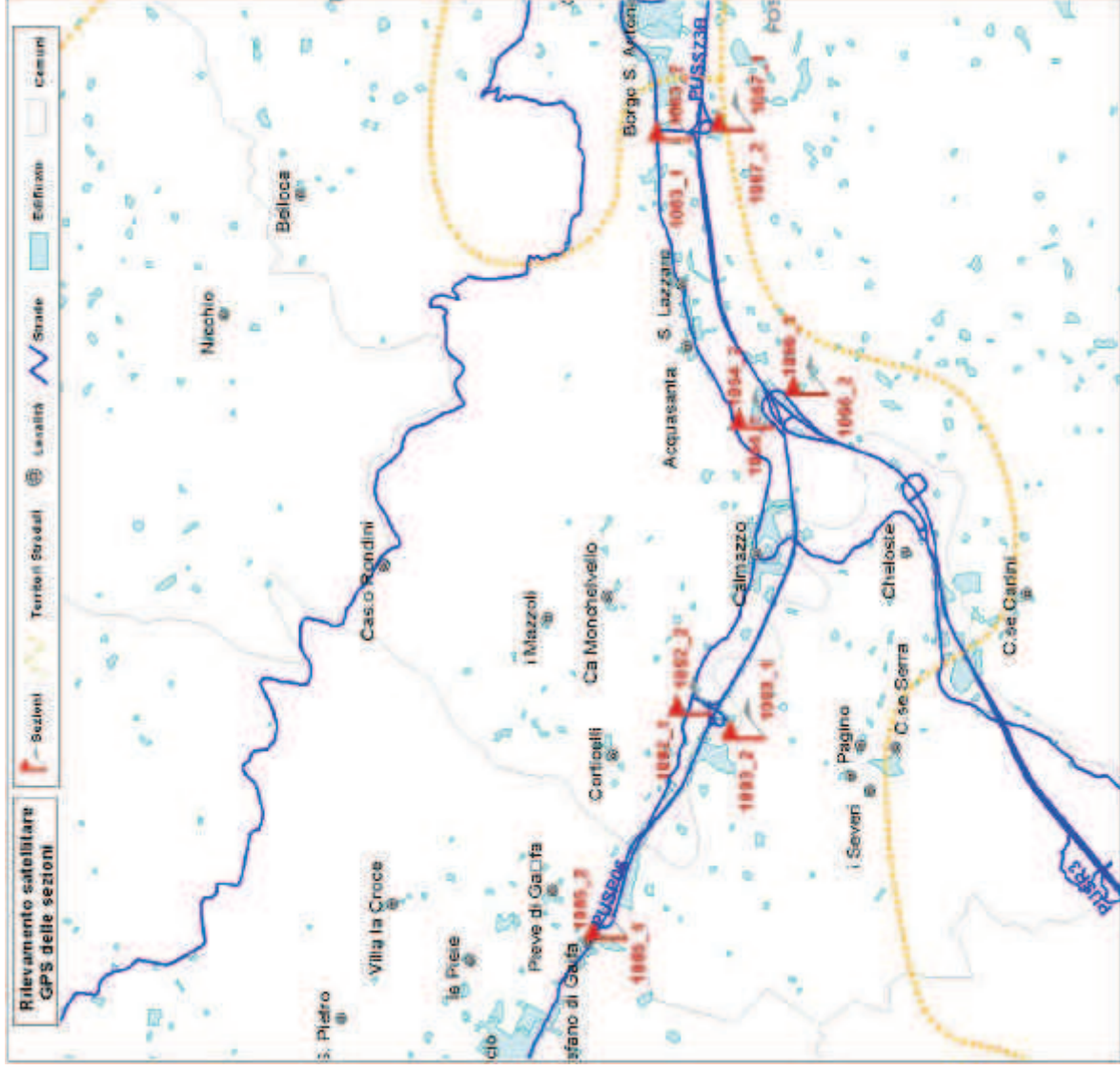
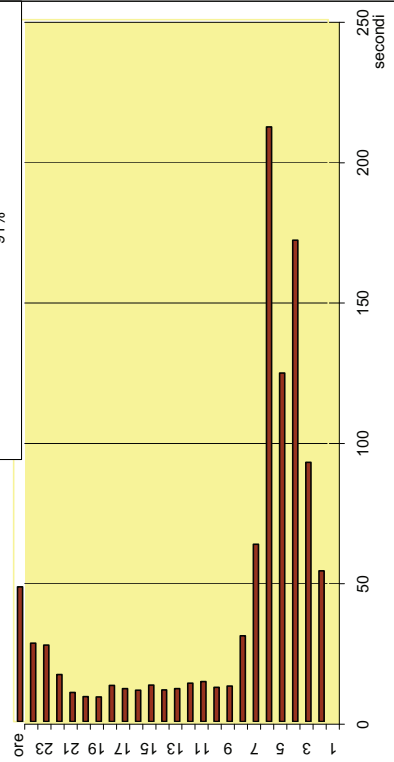
Per ogni svincolo della E78, i codici identificativi delle sezioni sono classificati nel seguente modo:
 xxx_1 rampa in ingresso alla E78
 xxx_2 rampa in uscita dalla E78



TIPOLOGIE VEICOLARI



INDICATORE DI CONGESTIONE



FLUSSO VEICOLARE GIORNALIERO

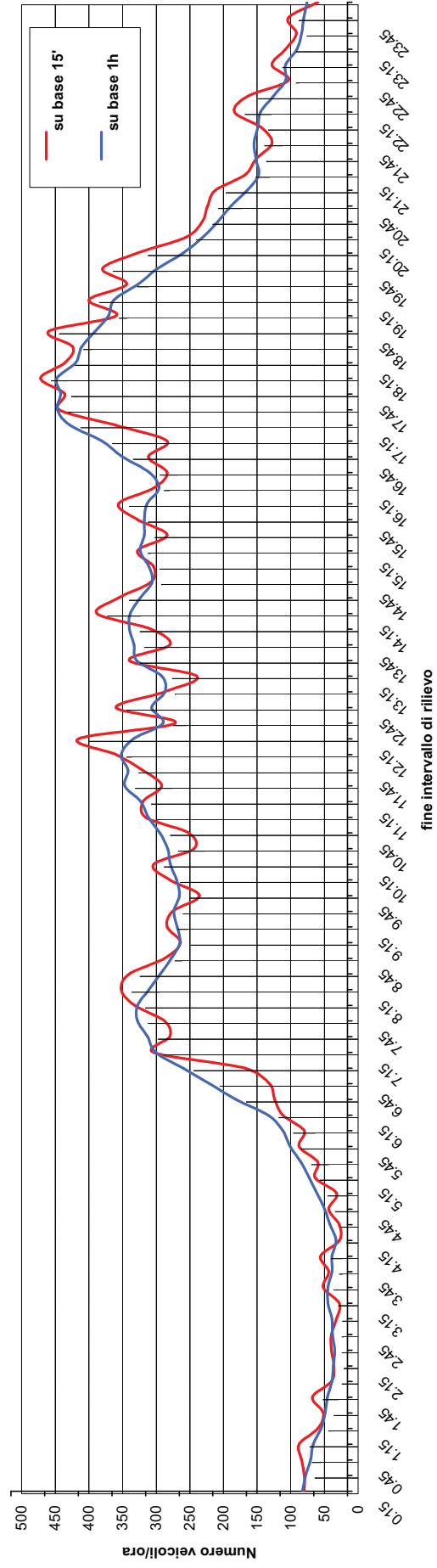
Sezione n. 1065_1 Flussi totali sulle 24 ore: 4970 Comune di: URBINO
 Strada: E78 Arco rete 410483-410478 Località: S. Stefano di Gaifa
 Inizio rilievo flussi alle ore 10:30 del giorno: 12/06/2003
 Fine rilievo flussi alle ore 10:30 del giorno: 13/06/2003
 Intervallo di rilievo: 15 minuti
 Rilievo effettuato mediante Countcard Nu-Metrics NC-97 n. 22551

Intervallo temporale	veicoli rilevati in 15'	flusso orario su base 15'	su base 1h
0.15	16	64	67
0.30	16	64	62
0.45	17	68	55
1.00	18	72	51
1.15	11	44	39
1.30	9	36	33
1.45	13	52	30
2.00	6	24	23
2.15	5	20	21
2.30	6	24	19
2.45	6	24	22
3.00	4	16	23
3.15	3	12	29
3.30	9	36	29
3.45	7	28	23
4.00	10	40	23
4.15	3	12	17
4.30	3	12	26
4.45	7	28	34
5.00	4	16	45
5.15	12	48	57
5.30	11	44	69
5.45	18	72	85
6.00	16	64	96

Intervallo temporale	veicoli rilevati in 15'	flusso orario su base 15'	su base 1h
6.15	24	96	118
6.30	27	108	166
6.45	29	116	205
7.00	38	152	244
7.15	72	288	285
7.30	66	264	297
7.45	68	272	312
8.00	79	316	312
8.15	84	336	295
8.30	81	324	278
8.45	68	272	262
9.00	62	248	249
9.15	67	268	253
9.30	65	260	258
9.45	55	220	250
10.00	66	264	254
10.15	72	288	263
10.30	57	228	267
10.45	59	236	279
11.00	75	300	296
11.15	76	304	307
11.30	69	276	331
11.45	76	304	326
12.00	86	344	336

Intervallo temporale	veicoli rilevati in 15'	flusso orario su base 15'	su base 1h
12.15	100	400	318
12.30	64	256	274
12.45	86	344	291
13.00	68	272	271
13.15	56	224	276
13.30	81	324	313
13.45	66	264	317
14.00	73	292	324
14.15	93	372	323
14.30	85	340	308
14.45	73	292	290
15.00	72	288	295
15.15	78	312	308
15.30	67	268	302
15.45	78	312	302
16.00	85	340	298
16.15	72	288	280
16.30	67	268	294
16.45	74	296	334
17.00	67	268	365
17.15	86	344	412
17.30	107	428	431
17.45	105	420	426
18.00	114	456	432

Intervallo temporale	veicoli rilevati in 15'	flusso orario su base 15'	su base 1h
18.15	105	420	404
18.30	102	408	395
18.45	111	444	375
19.00	86	344	355
19.15	96	384	347
19.30	82	328	311
19.45	91	364	283
20.00	78	312	244
20.15	60	240	215
20.30	54	216	193
20.45	52	208	173
21.00	49	196	149
21.15	38	152	132
21.30	34	136	136
21.45	28	112	139
22.00	32	128	133
22.15	42	168	129
22.30	37	148	110
22.45	22	88	92
23.00	28	112	92
23.15	23	92	75
23.30	19	76	68
23.45	22	88	65
0.00	11	44	60



FLUSSO VEICOLARE MERCI GIONALIERO

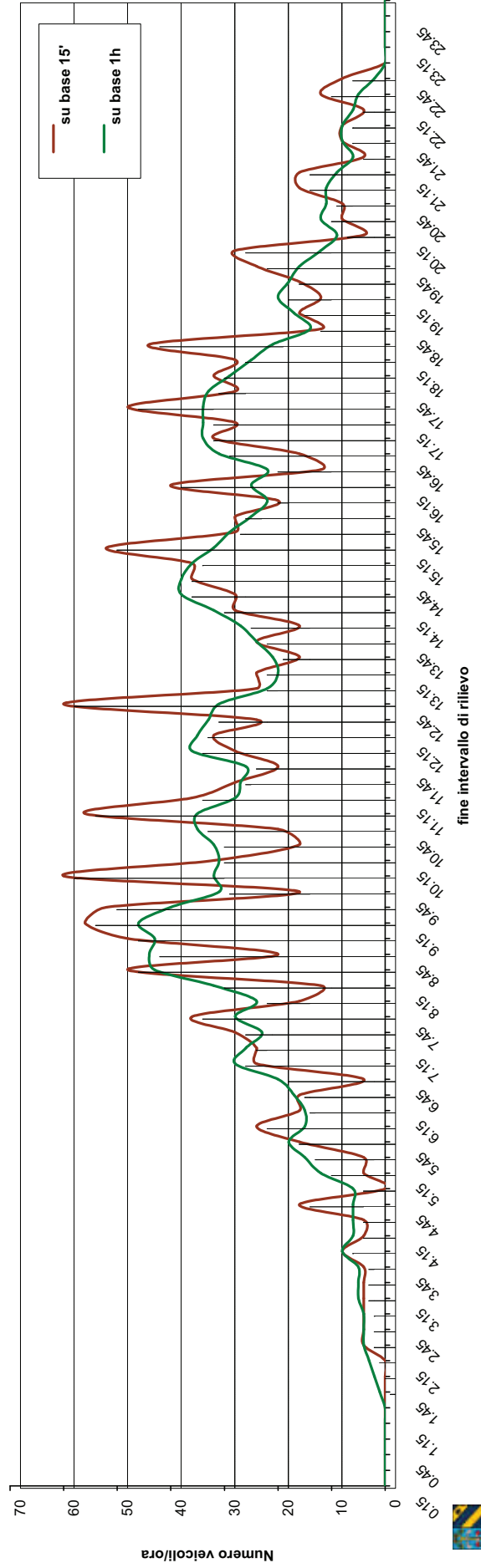
Sezione n. 1065_1 Flussi totali sulle 24 ore: 451 Comune di: URBINO
 Strada: E78 Arco rete 410483-410478 Località: S. Stefano di Gaifa
 Inizio rilievo flussi alle ore 10:30 del giorno: 12/06/2003
 Fine rilievo flussi alle ore 10:30 del giorno: 13/06/2003
 Intervallo di rilievo: 15 minuti
 Rilievo effettuato mediante Countcard Nu-Metrics NC-97 n. 22551

Intervallo temporale	veicoli rilevati in 15'	veicoli rilevati su base 15'	flusso orario su base 1h
18.15	7	28	25
18.30	11	44	21
18.45	3	12	14
19.00	4	16	17
19.15	3	12	20
19.30	4	16	18
19.45	6	24	16
20.00	7	28	12
20.15	1	4	9
20.30	2	8	12
20.45	2	8	11
21.00	4	16	11
21.15	4	16	9
21.30	1	4	6
21.45	2	8	8
22.00	2	8	8
22.15	1	4	6
22.30	3	12	5
22.45	2	8	2
23.00	0	0	0
23.15	0	0	0
23.30	0	0	0
23.45	0	0	0
0.00	0	0	0

Intervallo temporale	veicoli rilevati in 15'	veicoli rilevati su base 15'	flusso orario su base 1h
12.15	8	32	35
12.30	6	24	33
12.45	15	60	31
13.00	6	24	22
13.15	6	24	20
13.30	4	16	21
13.45	6	24	24
14.00	4	16	27
14.15	7	28	32
14.30	7	28	38
14.45	9	36	38
15.00	9	36	36
15.15	13	52	32
15.30	7	28	29
15.45	7	28	25
16.00	5	20	22
16.15	10	40	25
16.30	3	12	22
16.45	4	16	31
17.00	8	32	34
17.15	7	28	34
17.30	12	48	34
17.45	7	28	33
18.00	8	32	29

fine intervallo	veicoli rilevati in 15'	veicoli rilevati su base 15'	flusso orario su base 1h
6.15	4	16	15
6.30	4	16	17
6.45	1	4	20
7.00	6	24	28
7.15	6	24	26
7.30	7	28	23
7.45	9	36	28
8.00	4	16	24
8.15	3	12	32
8.30	12	48	43
8.45	5	20	44
9.00	12	48	43
9.15	14	56	46
9.30	13	52	40
9.45	4	16	31
10.00	15	60	32
10.15	4	16	31
10.30	4	16	32
10.45	5	20	35
11.00	14	56	35
11.15	9	36	28
11.30	7	28	27
11.45	5	20	26
12.00	7	28	36

Intervallo temporale	veicoli rilevati in 15'	veicoli rilevati su base 15'	flusso orario su base 1h
0.15	0	0	0
0.30	0	0	0
0.45	0	0	0
1.00	0	0	0
1.15	0	0	0
1.30	0	0	0
1.45	0	0	1
2.00	0	0	2
2.15	0	0	3
2.30	1	4	4
2.45	1	4	4
3.00	1	4	4
3.15	1	4	5
3.30	1	4	5
3.45	1	4	5
4.00	2	8	8
4.15	1	4	6
4.30	1	4	6
4.45	4	16	6
5.00	0	0	6
5.15	1	4	12
5.30	1	4	15
5.45	4	16	18
6.00	6	24	15



CONFRONTO FLUSSI AUTO E MERCI GIORNALIERO

Sezione n. 1065_1 Flussi totali sulle 24 ore: 4970 Comune di: **URBINO**
 Strada: E78 Arco rete 410483-410478 Località: S. Stefano di Galfa
 Inizio rilievo flussi alle ore 10:30 del giorno: 12/06/2003
 Fine rilievo flussi alle ore 10:30 del giorno: 13/06/2003
 Intervallo di rilievo: 15 minuti
 Rilievo effettuato mediante Countcard Nu-Metrics NC-97 n. 22551

Intervallo temporale	rilevati in 15'		flusso orario	
	merci	auto	auto	merci
0.15	0	16	67	0
0.30	0	16	62	0
0.45	0	17	55	0
1.00	0	18	51	0
1.15	0	11	39	0
1.30	0	9	33	0
1.45	0	13	29	1
2.00	0	6	21	2
2.15	0	5	18	3
2.30	1	5	15	4
2.45	1	5	18	4
3.00	1	3	19	4
3.15	1	2	24	5
3.30	1	8	24	5
3.45	1	6	18	5
4.00	2	8	15	8
4.15	1	2	11	6
4.30	1	2	20	6
4.45	4	3	28	6
5.00	0	4	39	6
5.15	1	11	45	12
5.30	1	10	54	15
5.45	4	14	67	18
6.00	6	10	81	15

Intervallo temporale	rilevati in 15'		flusso orario	
	merci	auto	auto	merci
6.15	4	20	103	15
6.30	4	23	145	17
6.45	1	28	181	20
7.00	6	32	212	28
7.15	6	62	255	28
7.30	7	59	274	23
7.45	9	59	284	28
8.00	4	75	288	24
8.15	3	81	263	32
8.30	12	69	235	43
8.45	5	63	218	44
9.00	12	50	206	43
9.15	14	53	207	46
9.30	13	52	218	40
9.45	4	51	219	31
10.00	15	51	222	32
10.15	8	64	232	31
10.30	4	53	235	32
10.45	5	54	244	35
11.00	14	61	261	35
11.15	9	67	279	28
11.30	6	62	304	27
11.45	5	71	300	26
12.00	7	79	300	36

Intervallo temporale	rilevati in 15'		flusso orario	
	merci	auto	auto	merci
12.15	8	92	282	35
12.30	6	58	240	33
12.45	15	71	259	31
13.00	6	61	248	22
13.15	6	50	256	20
13.30	4	77	292	21
13.45	6	60	293	24
14.00	4	69	297	27
14.15	7	86	291	32
14.30	7	78	270	38
14.45	9	64	251	38
15.00	9	63	258	36
15.15	13	65	275	32
15.30	7	59	272	29
15.45	7	71	277	25
16.00	5	80	276	22
16.15	10	62	255	25
16.30	3	64	272	22
16.45	4	70	303	31
17.00	8	59	331	34
17.15	7	79	378	34
17.30	12	95	397	34
17.45	7	98	393	33
18.00	8	106	403	29

Intervallo temporale	rilevati in 15'		flusso orario	
	merci	auto	auto	merci
18.15	7	98	379	25
18.30	11	91	373	21
18.45	3	108	360	14
19.00	4	82	337	17
19.15	3	92	325	20
19.30	4	78	292	18
19.45	6	85	264	16
20.00	7	70	229	12
20.15	1	59	204	9
20.30	2	50	179	12
20.45	2	50	162	11
21.00	4	45	138	11
21.15	4	34	123	9
21.30	1	33	130	6
21.45	2	26	131	8
22.00	2	30	125	8
22.15	1	41	123	6
22.30	3	34	105	5
22.45	2	20	90	2
23.00	0	28	92	0
23.15	0	23	75	0
23.30	0	19	68	0
23.45	0	22	65	0
0.00	0	11	60	0

