



Comune di Pesaro

Piano Attuativo
P.A. 2.3.3
area di Chiusa di Ginespreto

PROPRIETA' :

ING. CARLOTTI S.p.A. - Pesaro
BATTISTINI BALBINO - Pesaro
BRESSE S.p.A. - Pesaro
Via Della Meccanica 16 - Pesaro

CARLOTTI S.p.A. - Pesaro
Via Delle Macchine 17 - Pesaro
FINVE S.p.A. - Pesaro
Via Dell'Automazione 15-17-Pesaro

IMPRESA G.S. - Pesaro
Via Delle Macchine 18 - Pesaro
Pensieri Costruzioni Srl
Via Mario Ricci 13 - Pesaro

Scienze e Tecnologie
Via Della Meccanica 16 - Pesaro

PROGETTISTI :

ING. CARLOTTI S.p.A. - Pesaro
ING. BATTISTINI BALBINO - Pesaro
ING. BRESSE S.p.A. - Pesaro

ING. CARLOTTI S.p.A. - Pesaro
ING. FINVE S.p.A. - Pesaro
ING. IMPRESA G.S. - Pesaro
ING. PENSIERI COSTRUZIONI S.R.L. - Pesaro

ING. SCIENZE E TECNOLOGIE - Pesaro
ING. VIA DELLA MECCANICA 16 - Pesaro

ING. CARLOTTI S.p.A. - Pesaro
ING. FINVE S.p.A. - Pesaro
ING. IMPRESA G.S. - Pesaro
ING. PENSIERI COSTRUZIONI S.R.L. - Pesaro

ING. SCIENZE E TECNOLOGIE - Pesaro
ING. VIA DELLA MECCANICA 16 - Pesaro

ING. CARLOTTI S.p.A. - Pesaro
ING. FINVE S.p.A. - Pesaro
ING. IMPRESA G.S. - Pesaro
ING. PENSIERI COSTRUZIONI S.R.L. - Pesaro

ING. SCIENZE E TECNOLOGIE - Pesaro
ING. VIA DELLA MECCANICA 16 - Pesaro

OGGETTO :

RETE FOGNARIA
Acque chiare

- Profili a monte del Vallato Albani -

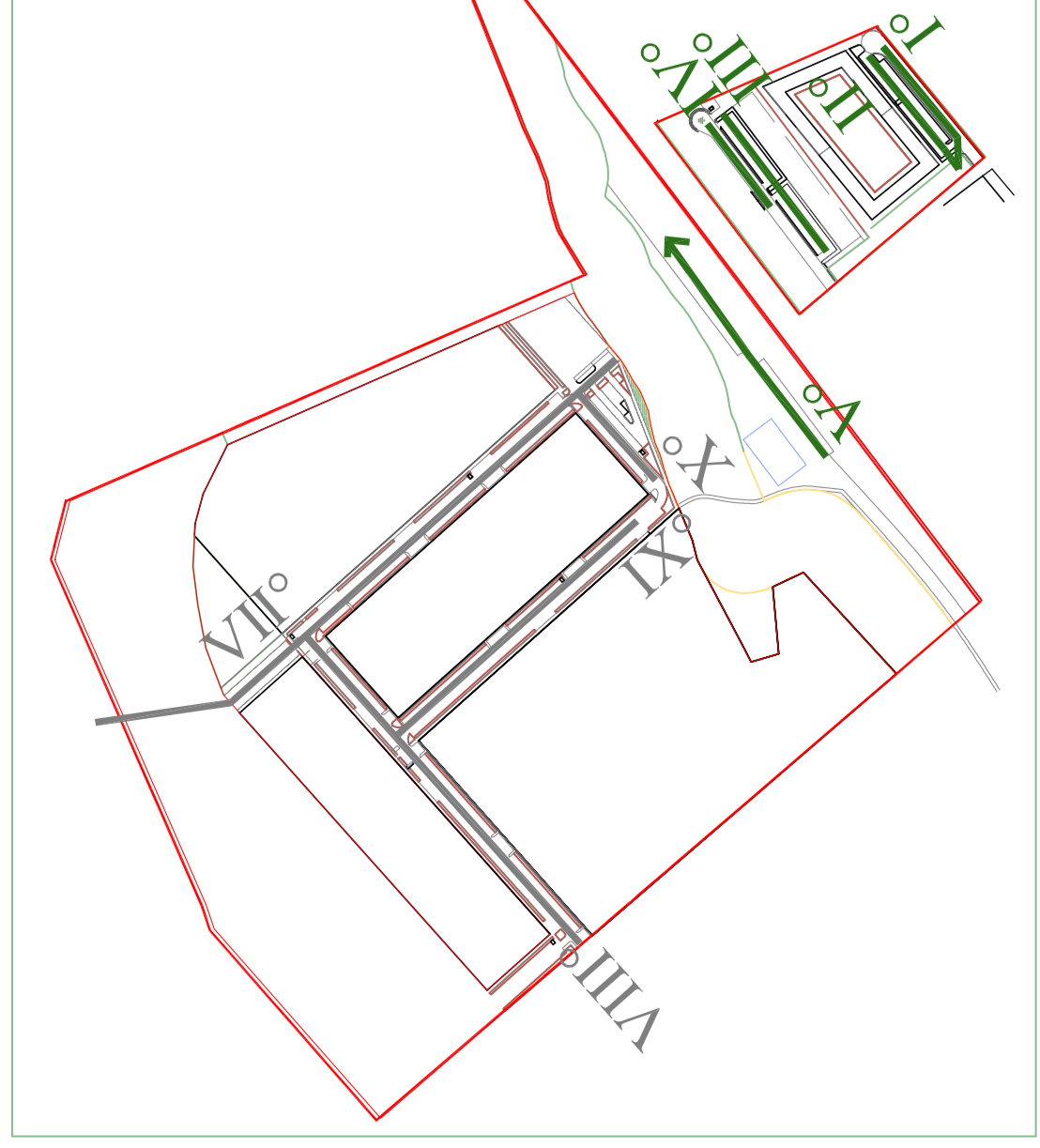
giugno 2019

Scala 1:1000 1:100

TAVOLA

T4

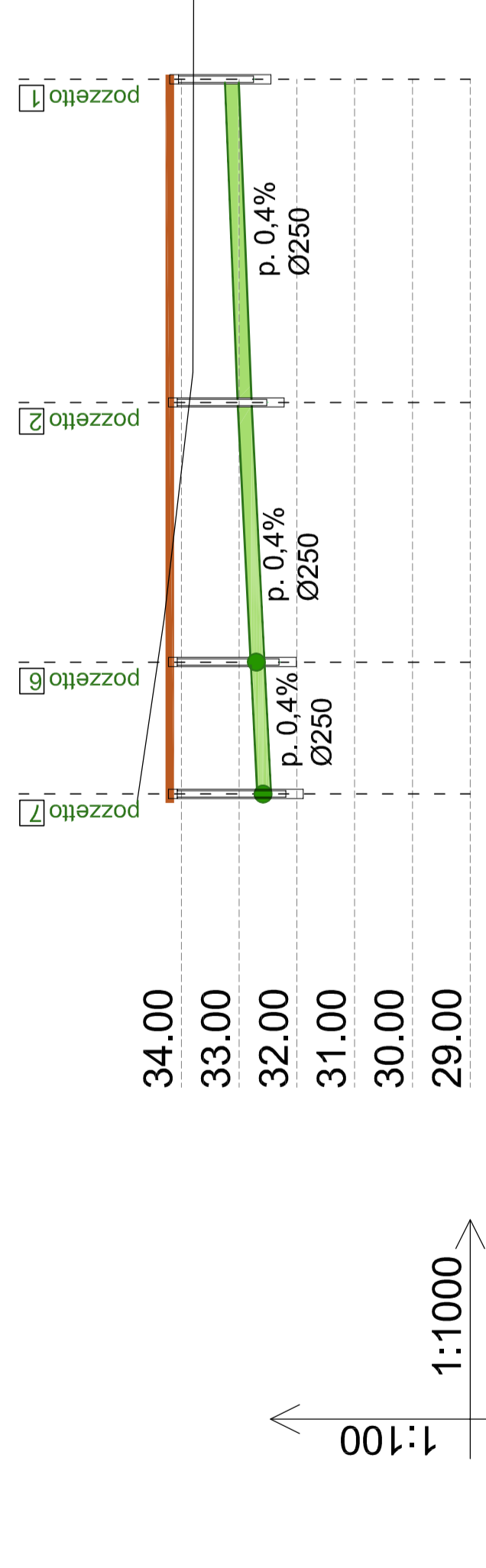
SCHEMA PROFILI



LEGENDA:

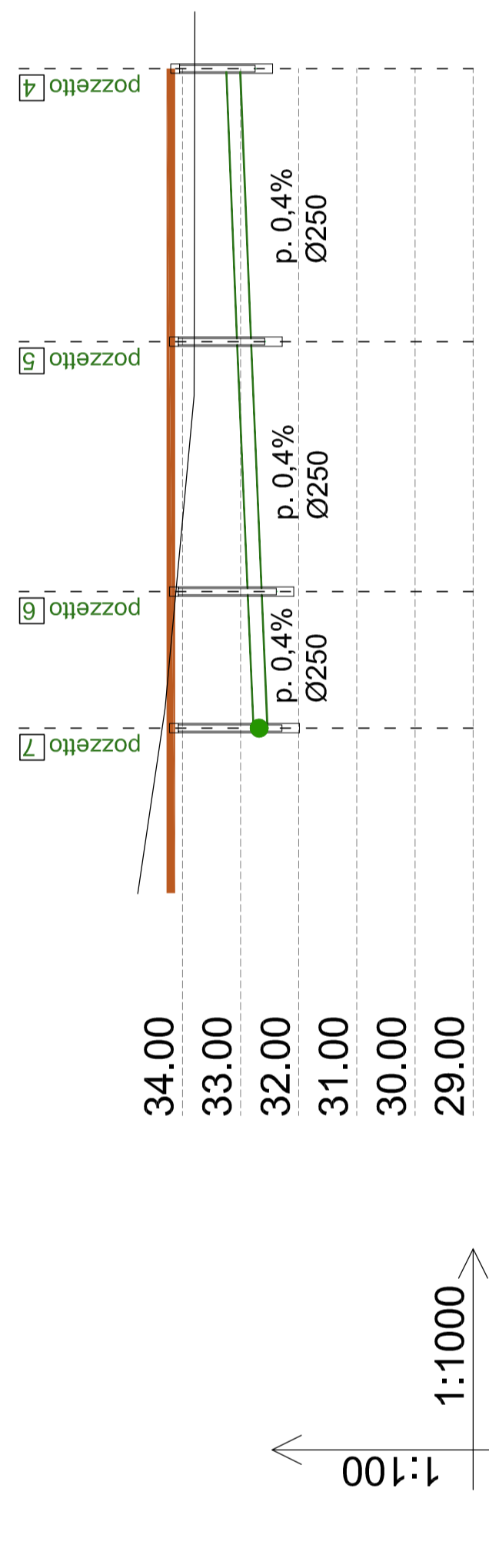
	PIANO DI CAMPAGNA ATTUALE
	QUOTE DI PROGETTO (CHIUSINI)
	TUBAZIONE
	POZZETTO
	QUOTA USCITA/ENTRATA FONDO TUBO DI RACCORDO

Profilo I° (Pozzetti n°7-6-2-1)



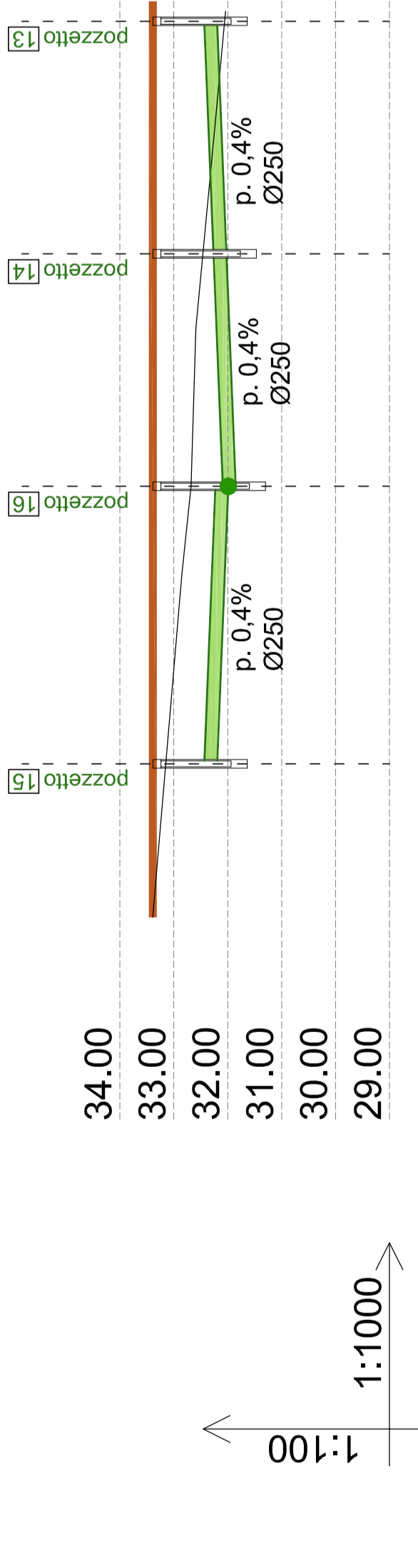
NUMERO DEI POZZETTI	7	3	2	1
DISTANZE PARZIALI POZZETTI	22.85	40.50	56.00	
DISTANZE PROGRESSIVE POZZETTI	0.00	22.85	63.35	119.35
DISTANZE DECAMETRICHE	-			
QUOTE DI PROGETTO (chiusini)	32.44	32.56	32.77	32.88
QUOTE FONDO TUBO	32.44	32.56	32.77	32.88
QUOTE FONDO POZZETTO	29.00	29.00	29.00	29.00
ALTEZZE POZZETTO	0.00	0.00	0.00	0.00

Profilo II° (Pozzetti n°7-6-5-4)



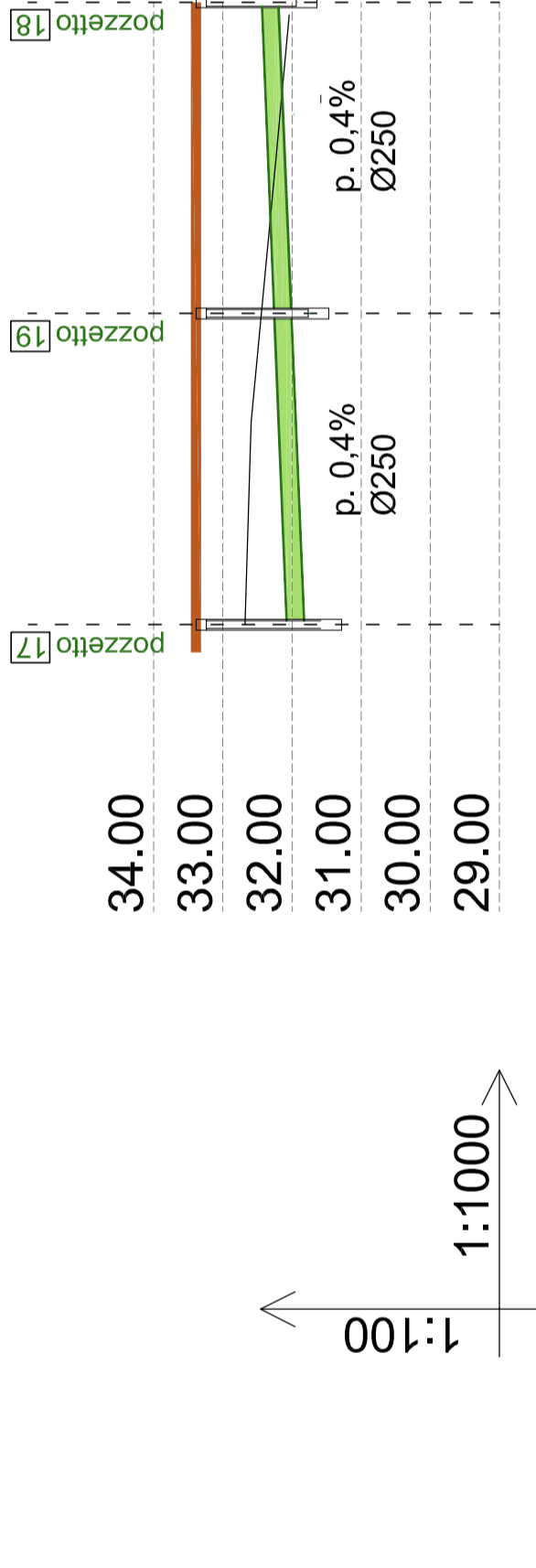
NUMERO DEI POZZETTI	7	6	5	4
DISTANZE PARZIALI POZZETTI	23.50	43.00	47.00	
DISTANZE PROGRESSIVE POZZETTI	0.00	23.50	66.50	113.50
DISTANZE DECAMETRICHE	-			
QUOTE DI PROGETTO (chiusini)	32.53	32.88	32.81	32.75
QUOTE FONDO TUBO	32.53	32.88	32.81	32.75
QUOTE FONDO POZZETTO	29.00	29.00	29.00	29.00
ALTEZZE POZZETTO	0.00	0.00	0.00	0.00

Profilo III° (Pozzetti n°15-16-14-13)



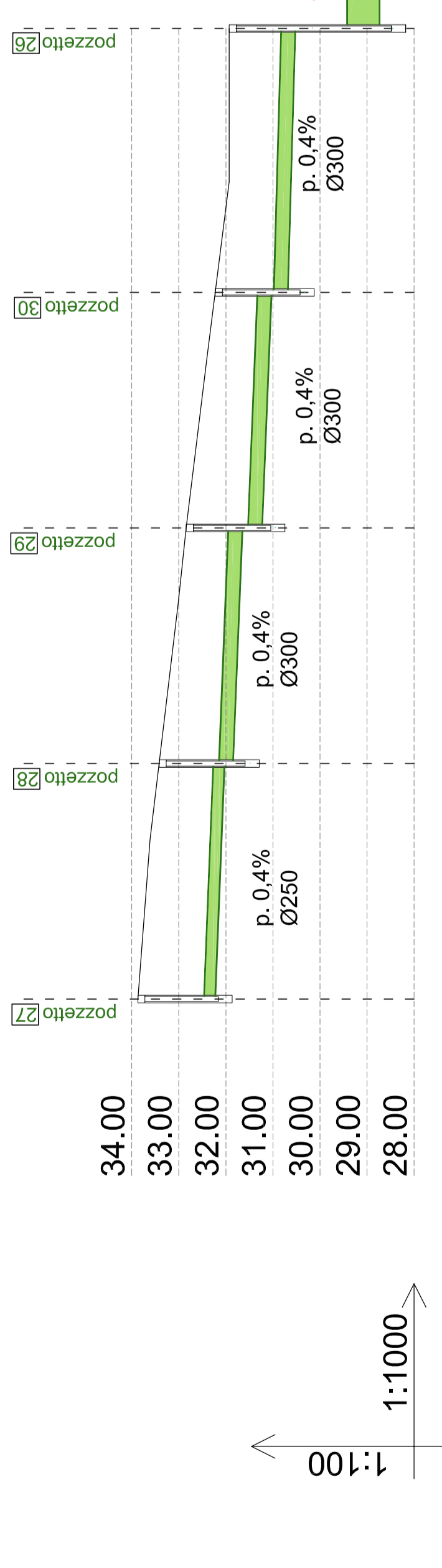
NUMERO DEI POZZETTI	15	16	14	13
DISTANZE PARZIALI POZZETTI	51.50	43.15	43.15	
DISTANZE PROGRESSIVE POZZETTI	0.00	51.50	94.65	137.80
DISTANZE DECAMETRICHE	-			
QUOTE DI PROGETTO (chiusini)	32.20	32.02	32.02	32.02
QUOTE FONDO TUBO	32.20	32.02	32.02	32.02
QUOTE FONDO POZZETTO	29.00	29.00	29.00	29.00
ALTEZZE POZZETTO	0.00	0.00	0.00	0.00

Profilo IV° (Pozzetti n°17-19-18)



NUMERO DEI POZZETTI	17	19	18
DISTANZE PARZIALI POZZETTI	45.00	45.00	
DISTANZE PROGRESSIVE POZZETTI	0.00	45.00	90.00
DISTANZE DECAMETRICHE	-		
QUOTE DI PROGETTO (chiusini)	33.40	33.40	33.40
QUOTE FONDO TUBO	33.40	33.40	33.40
QUOTE FONDO POZZETTO	29.00	29.00	29.00
ALTEZZE POZZETTO	0.00	0.00	0.00

Profilo VI° (Pozzetti n°27-28-29-30-26)



NUMERO DEI POZZETTI	27	28	29	30	26
DISTANZE PARZIALI POZZETTI	50.00	50.00	50.00	56.00	
DISTANZE PROGRESSIVE POZZETTI	0.00	50.00	100.00	150.00	206.00
DISTANZE DECAMETRICHE	-				
QUOTE DI PROGETTO (chiusini)	33.87	33.42	31.64	30.68	28.73
QUOTE FONDO TUBO	33.87	33.42	31.64	30.68	28.73
QUOTE FONDO POZZETTO	28.00	28.00	28.00	28.00	28.00
ALTEZZE POZZETTO	0.00	0.00	0.00	0.00	0.00